



Ministero dell'Istruzione e del Merito
UFFICIO SCOLASTICO REGIONALE PER LA CALABRIA
I.I.S. "S. Lopiano"

**Liceo Artistico - Liceo Classico - Liceo Scientifico - Liceo Scientifico Sportivo –
Ist. Tecn. per il Turismo - Istituto Logistica e Trasporti - “Fermi”-Ipsia “L.De Seta” Fuscaldo**
Via Marinella - s.n.c. – **87022 CETRARO (CS)** Tel. 0982/92007 - 0982/91596 - Fax. 0982/91071 -
Codice Meccanografico: CSIS028006 E mail:csis028006@istruzione.it-
Mail PEC: csis028006@pec.istruzione.it
Codice Fiscale: 86002330784 - C.U.I.P.A.: UFZUJC - codice IPA istsc_csis028006

Prot. N. 1229 VII.5 DEL 04/03/2024

**Ai docenti
Al sito web
AI DSGA**

Oggetto: PNRR Animatore digitale: formazione del personale interno - Corso METODOLOGIE INNOVATIVE a.s. 2023/2024

Si comunica che è stato fissato un corso di formazione sulle metodologie innovative, per il personale DOCENTE interessato, in presenza presso il laboratorio di informatica della sede centrale dell'IIS Silvio Lopiano, via Marinella, s.n. Il percorso formativo, tenuto dall'esperto esterno, ing. Carmine Altomari, avrà una durata complessiva di 12 ore in 4 incontri da 3 ore:

Venerdì	22/03/2024	dalle 14:30 alle 17:30	3 ore
Martedì	26/03/2024	dalle 14:30 alle 17:30	3 ore
Lunedì	08/04/2024	dalle 14:30 alle 17:30	3 ore
Martedì	16/04/2024	dalle 14:30 alle 17:30	3 ore

ID Percorso: 243249

Numero posti disponibili: 25

Livello di ingresso: Novizio/base/conosce e utilizza in modo elementare

È possibile iscriversi al corso, dal 04/03/2024 al 11/03/2024, accedendo al sito di Scuola Futura <https://scuolafutura.pubblica.istruzione.it> e seguendo le indicazioni riportate nella guida all'iscrizione allegata alla presente.

Al termine del corso di formazione verrà rilasciato attestato di partecipazione dalla piattaforma scuola futura a chi avrà seguito la maggior parte degli incontri. In caso di modifica delle date del corso da parte del formatore sarà data tempestiva comunicazione al personale coinvolto.

Allegati:

- 1 – Argomenti del corso di formazione
- 2 - Guida all'iscrizione

Il Dirigente Scolastico
Prof. Graziano Di Pasqua
firma autografa sostituita a mezzo stampa
ex art. 3, c.2 D. Lgs n. 39/93

Missione 4 - Componente 1 - del Piano nazionale di ripresa e resilienza,
finanziato dall'Unione europea - Next Generation EU

Didattica digitale integrata e formazione

alla transizione digitale per il personale scolastico

Progetto di “Animazione Digitale” finalizzato alla formazione del personale scolastico per il potenziamento delle competenze digitali degli studenti

Descrizione della misura

Il progetto prevede lo svolgimento di attività di animazione digitale all'interno della scuola, consistenti in attività di formazione di personale scolastico, realizzate con modalità innovative e sperimentazioni sul campo, mirate e personalizzate, sulla base dell'individuazione di soluzioni metodologiche e tecnologiche innovative da sperimentare nelle classi per il potenziamento delle competenze digitali degli studenti, anche attraverso l'utilizzo della piattaforma 'Scuola futura'. L'iniziativa formativa si svolgerà nell'anno scolastico 2023-2024 e si concluderà entro il 31 agosto 2024. È previsto un unico intervento che porterà alla formazione di almeno venti unità di personale scolastico Docenti. Le azioni formative realizzate concorrono al raggiungimento dei target e milestone dell'investimento 2.1 "Didattica digitale integrata e formazione alla transizione digitale per il personale scolastico" di cui alla Missione 4 - Componente 1 - del Piano nazionale di ripresa e resilienza, finanziato dall'Unione europea - Next Generation EU. attraverso attività di formazione alla transizione digitale del personale scolastico e al coinvolgimento della comunità scolastica per il potenziamento dell'innovazione didattica e digitale nelle scuole.

Sviluppo all'interno del contesto dell'Istituto

Il progetto prevede il coinvolgimento di almeno 20 unità di personale scolastico del nostro Istituto, IIS Silvio Lopian di Cetraro, in attività di formazione finalizzate all'acquisizione di competenze digitali, da implementare nella propria metodologia lavorativa e didattica. Il personale scolastico, in specifiche situazioni d'aula creando setting innovativi e digital based, si formeranno per stimolare e potenziare le competenze digitali degli alunni. Ciò è possibile grazie alla dotazione di ogni aula, di schermi multimediali di tipo smart. Il percorso formativo prevederà 33 ore totali e sarà erogato in linea con le disposizioni vigenti.

Contenuti

I temi scelti per la sperimentazione didattica sono descritti di seguito con relativa distribuzione oraria:

Percorso Web Design: (12 ore)

Blog Durata: Incontri: 2 (6 ore)

In questo corso i docenti apprenderanno come costruire in pochi semplici passi, anche gratuitamente, un blog scolastico per dare visibilità agli eventi e alle attività della propria scuola.

Il corso è incentrato su WordPress ed è strutturato come un laboratorio in cui i corsisti costruiscono passo passo il loro blog, in maniera collaborativa, e apprendono come delegare i compiti di scrittura agli studenti in tutta sicurezza. Inoltre vedranno le principali impostazioni di WordPress e come utilizzare al meglio i temi e l'editor a blocchi Gutenberg.

Grafica e presentazioni multimediali Durata: Incontri: 2 (6 ore)

Laboratorio creativo sulla realizzazione di infografiche e non solo, attraverso l'utilizzo di Canva e/o Adobe Creative Cloud Express (app gratuite) e le migliori piattaforme di risorse gratuite.

Argomenti:

1. Realizzare un volantino
2. Realizzare grafica per i social
3. Realizzare una pagina web
4. Realizzare semplici video
5. Rimuovere lo sfondo dalle immagini tramite l'Intelligenza Artificiale
6. Utilizzare risorse gratuite e controllare il copyright

Prodotto finale: pagina web con infografiche e video.

Metodologia

Le attività formative saranno strutturate in lezioni sul campo interattive e attività laboratoriali di sperimentazione, in piccoli gruppi, con la realizzazione di prodotti digitali finali. Si raccomanderà la necessità di garantire la ricaduta sugli studenti attraverso attività in aula, realizzate sugli esempi condotti nel corso dell'esperienza formativa.

Non mancheranno momenti di confronto specialmente nella valutazione dei risultati prodotti, così da raddrizzare il tiro per le future attività formative.

Il focus del corso è il passaggio da un'idea di produzione digitale, occasionale e legata ad urgenze contestuali, a modo ordinario di procedere in linea con le

competenze digitali necessarie a vincere le sfide della scuola del terzo millennio, le sole in grado di garantire un futuro sostenibile.

Calendario del corso:

Percorso Web Design: (12 ore)

Venerdì	22/03/2024	dalle 14:30 alle 17:30 3 ore
Martedì	26/03/2024	dalle 14:30 alle 17:30 3 ore
Lunedì	08/04/2024	dalle 14:30 alle 17:30 3 ore
Martedì	16/04/2024	dalle 14:30 alle 17:30 3 ore

SCUOLA FUTURA

COME ISCRIVERSI E PARTECIPARE AI PERCORSI FORMATIVI

Smart-guide

Utente Corsista
Versione 1.0





Cos'è Scuola Futura

È la piattaforma dedicata alla formazione del personale scolastico, nell'ambito degli interventi previsti dal Piano nazionale di ripresa e resilienza (PNRR). Si struttura in due aree distinte:

- 1. Portale pubblico**
- 2. Area riservata**





Il Portale Pubblico

Offre agli utenti contenuti e moduli di formazione articolati in 3 aree che riprendono 3 delle linee di investimento per le competenze definite dal PNRR:

1. **Transizione digitale**
2. **STEM e multilinguismo**
3. **Riduzione dei divari**

SCUOLA FUTURA

TRANSIZIONE DIGITALE | STEM E MULTILINGUISMO | RIDUZIONE DEI DIVARI | CORSI FORMATIVI

FORMAZIONE DEL PERSONALE SCOLASTICO

LE TRE AREE DI SVILUPPO

Scuola Futura è la piattaforma per la formazione del personale scolastico (docenti, personale ATA, DSGA, DS), nell'ambito delle azioni del Piano nazionale di ripresa e resilienza (PNRR), Missione Istruzione.

Contenuti e moduli di formazione sono articolati in 3 aree tematiche (Transizione digitale, STEM e multilinguismo, Divari territoriali), che riprendono 3 delle linee di investimento per le competenze definite dal PNRR: Didattica digitale integrata e formazione del personale scolastico alla transizione digitale, Nuove competenze e nuovi linguaggi, Intervento straordinario di riduzione dei divari territoriali e lotta alla dispersione scolastica.

Transizione digitale	STEM e multilinguismo	Riduzione dei divari
Sezione dedicata alla formazione del personale scolastico in servizio sulla didattica digitale integrata e sulla trasformazione digitale dell'organizzazione scolastica.	Sezione dedicata alla formazione del personale scolastico per promuovere lo studio delle discipline scientifiche, la didattica secondo l'approccio STEM, la conoscenza delle lingue.	Sezione dedicata al programma di formazione mirato ad accompagnare la funzione docente per la riduzione dei divari territoriali negli apprendimenti e per la prevenzione della dispersione scolastica, come previsto dall'analogo linea di investimento del PNRR.

FUTURA | Ministero dell'Istruzione e del Merito | Parlamento Europeo | Italiadomani





Area Riservata

Dà la possibilità ai **poli formativi e alle istituzioni scolastiche** di presentare la propria offerta formativa e al **personale scolastico** di iscriversi e fruire dei vari percorsi, conseguendo un attestato finale.

Come accedere da pnrr.istruzione.it


Si può accedere dal **sito tematico del portale Futura PNRR** selezionando il tab **"SCUOLA FUTURA"**.
Il personale scolastico in qualità di corsista, può accedere all'area riservata del portale per la fruizione dei percorsi formativi.

**SCUOLA
FUTURA**



È necessario selezionare il pulsante **ACCEDEI** e inserire in seguito le proprie credenziali o autenticarsi con SPID, CIE o eIDAS.

Come accedere da miur.gov.it

1. Selezionare «**Accesso**» dal portale ministeriale
2. Selezionare «**Area Riservata**»
3. Inserire in seguito le proprie credenziali o **autenticarsi** con SPID, CIE o eIDAS
4. Selezionare «**Tutti i Servizi**»
5. Scegliere, alla lettera **S** «**Scuola Futura**»
6. Cliccare sulla  per inserire il servizio tra i *Preferiti*

The image shows three sequential screenshots of the miur.gov.it website interface:

- Left Screenshot:** The main homepage of the Ministero dell'Istruzione e del Merito. A red box highlights the 'ACCESSO' button in the top right corner.
- Middle Screenshot:** The 'ACCESSO' page. A red box highlights the 'Area riservata' link at the bottom of the page.
- Right Screenshot:** The 'Area Riservata' user dashboard. A red box highlights the 'Tutti i servizi' link in the left-hand menu.

Red arrows indicate the flow of navigation from the main page to the 'Area Riservata' and then to the 'Tutti i servizi' section.

Scelta del profilo

Dopo aver effettuato l'accesso all'area riservata l'utente, se provvisto di più profili, dovrà selezionare il profilo con cui operare.

SCELTA PROFILO i

Utente Corsista ▼

SELEZIONA

Nel caso in cui un utente abbia **più profili** al momento dell'accesso potrà scegliere con quale profilo operare.

Area riservata

L'area riservata presenta quattro macro sezioni:

1. **Cruscotto**
2. **I miei percorsi**
3. **Tutti i percorsi**
4. **Informazioni Utili**



The screenshot shows the 'Tutti i percorsi' section of the reserved area. The navigation bar at the top includes: CRUSCOTTO, I MIEI PERCORSI, TUTTI I PERCORSI (active), and INFORMAZIONI UTILI. The main content area displays three course cards:

- TRANSIZIONE DIGITALE**: È il programma di formazione sulla didattica digitale integrata e sulla trasformazione digitale dell'organizzazione scolastica, rivolto a tutto il personale scolastico in servizio e coerente con il quadro di riferimento europeo DigCompEdu.

Ore completate	0
Percorsi completati	0

 APPROFONDISCI
- STEM E MULTILINGUISMO**: È il programma di formazione mirato a far crescere cultura scientifica e le prospettive internazionali del personale scolastico, come previsto dalla [linea di investimento del Pnrr su Nuove competenze e nuovi linguaggi](#).

Ore completate	0
Percorsi completati	0

 APPROFONDISCI
- RIDUZIONE DIVARI**: È il programma di formazione mirato ad accompagnare la funzione docente per la riduzione dei divari territoriali negli apprendimenti e per la prevenzione della dispersione scolastica, come previsto dalla analoga [linea di investimento del Pnrr](#).

Ore completate	0
Percorsi completati	0

 APPROFONDISCI

Callouts from the surrounding text boxes point to specific elements in the screenshot:

- Sezione in cui è possibile visualizzare un riepilogo per macro argomento dei percorsi completati**: Points to the 'I MIEI PERCORSI' tab in the navigation bar.
- Sezione in cui è possibile visualizzare i percorsi a cui si è iscritti**: Points to the 'TUTTI I PERCORSI' tab in the navigation bar.
- Sezione in cui scaricare la documentazione di supporto**: Points to the 'INFORMAZIONI UTILI' tab in the navigation bar.
- Sezione in cui visualizzare i percorsi a cui è possibile iscriversi**: Points to the 'TUTTI I PERCORSI' section.
- È possibile selezionare Approfondisci per visualizzare il dettaglio delle ore e i percorsi completati per il macro argomento, suddivisi nelle 6 aree DigiCompEdu**: Points to the 'APPROFONDISCI' button under the 'RIDUZIONE DIVARI' card.



Tutti i percorsi – Ricerca e filtra percorsi

In questa sezione il Corsista può filtrare e ricercare uno specifico percorso dall'elenco di tutti i percorsi ai quali può iscriversi.

È possibile ricercare i percorsi da seguire tramite **parola chiave**

È possibile filtrare i percorsi per i 3 **macro argomenti**

È possibile visualizzare i percorsi salvati tra i **preferiti**

The screenshot displays the 'TUTTI I PERCORSI' page. At the top, there are navigation tabs: '@ CRUSCOTTO', 'MIEI PERCORSI', 'TUTTI I PERCORSI', and 'INFORMAZIONI UTILI'. Below the navigation, there's a search bar labeled 'Cerca per:' with a 'Parola chiave' input field. To the left, there are filter options: 'Filtra per:' with 'CATEGORIE' and 'PREFERITI' dropdowns, and a 'Disattiva Filtri' link. The main content area shows a list of courses. The first course is 'TRANSIZIONE DIGITALE' with 10 available spots. It has buttons for 'APPROFONDISCI', 'PERCORSO APERTO', and 'CANDIDATI'. The second course is also 'TRANSIZIONE DIGITALE' with 34 available spots. It has buttons for 'APPROFONDISCI' and 'CANDIDATURA IN ATTESA DI CONFERMA'.



Tutti i percorsi – Informazioni sui percorsi

In questa sezione il Corsista può visualizzare specifiche informazioni relative a tutti i percorsi pubblicati dall'Organizzatore scuola ai quali può iscriversi.

Periodo di erogazione del percorso

Stato del percorso

È possibile aggiungere il percorso ai preferiti

È possibile visualizzare le informazioni di dettaglio del percorso

Esclusivamente i percorsi formativi inseriti direttamente dai Poli formativi saranno visibili nell'area dedicata a «Tutti i percorsi» del portale pubblico Scuola Futura e nell'area riservata.



Tutti i percorsi – Iscrizione al percorso

In questa sezione il Corsista può iscriversi ai singoli percorsi formativi.

CRUSCOTTO | MIEI PERCORSI | TUTTI I PERCORSI | INFORMAZIONI UTILI | PROFILO

TUTTI I PERCORSI

In questa sezione trovi l'elenco dei percorsi a cui puoi iscriverti!

Mostra 10 percorsi

Ordina per Titolo corso | Ordine Crescente

Cerca per: Parola chiave

Titolo percorso: TRANSIZIONE DIGITALE

Iscrizione: 01/10/2021 ↔ 30/10/2021 | Corso attivo: 04/11/2021 ↔ 04/11/2021

Posti disponibili: 10

APPROFONDISCI | PERCORSO APERTO | CANDIDATI

Periodo in cui è possibile iscriversi

È possibile selezionare il pulsante per inviare la richiesta di iscrizione al percorso

La candidatura potrà assumere uno dei seguenti stati:

- CANDIDATURA IN ATTESA DI CONFERMA:** la richiesta di iscrizione al percorso formativo è stata inviata e si deve attendere la conferma dell'accettazione da parte dell'Organizzatore.
- CANDIDATURA CONFERMATÁ:** la richiesta di iscrizione al percorso formativo è stata accolta dall'Organizzatore. L'utente potrà seguire il percorso quando lo stesso sarà attivo.
- CANDIDATURA IN RISERVA:** la richiesta di iscrizione è stata accettata ma i posti disponibili per il percorso formativo sono esauriti. Nel caso in cui uno dei candidati ammessi rinunci alla partecipazione, il candidato con riserva potrà prendere il suo posto.
- CANDIDATURA NON CONFERMATÁ:** la candidatura al percorso formativo è stata rifiutata.
- POSTI ESAURITI:** non è possibile iscriversi al percorso formativo.




I miei percorsi – Segui il percorso

In questa sezione il Corsista può visualizzare l'elenco dei percorsi e seguire i singoli percorsi formativi a cui si è iscritto.

È possibile ricercare un percorso per **parola chiave** o **filtrarli per stato**

È possibile cliccare sul nome del percorso per vedere una sintesi delle **informazioni principali**

È possibile selezionare il pulsante per **seguire il percorso**

Nome percorso	Categoria	Corso attivo	Stato	Azione
 Titolo percorso	TRANSIZIONE DIGITALE	dal 25/01/2023 al 31/01/2023	PERCORSO ATTIVO	SEGUI IL PERCORSO



I miei percorsi – Dettaglio singolo percorso

In questa sezione il Corsista può visualizzare il dettaglio del percorso che può seguire con una sintesi delle informazioni generali.

The screenshot shows the following details for a course:

- Titolo percorso:** [Placeholder]
- PERCORSO ATTIVO:** [Placeholder]
- Descrizione percorso:** [Placeholder]
- Iscrizione:** 17/01/2023 ⇌ 24/01/2023
- Percorso attivo:** 25/01/2023 ⇌ 31/01/2023
- Numero di ore:** 6
- Posti disponibili:** 6
- Categoria:** Transizione digitale
- Area:** 2
- Livello:** A2, Esplore/ore/Basi/Conosco e ho fatto un uso di base
- Tipo percorso:** Online

È possibile visualizzare i seguenti dati relativi ai percorsi:

- **Iscrizione:** periodo in cui è possibile iscriversi;
- **Percorso attivo:** periodo in cui il percorso è attivo;
- **Numero di ore:** previste per il percorso;
- **Posti disponibili;**
- **Categoria del percorso;**
- **Area;**
- **Livello:** con codifica e descrizione;
- **Tipo percorso**



I miei percorsi – Scarica attestato


In questa sezione, se il percorso formativo è stato completato con successo, il Corsista può scaricare l'attestato finale.

CRUSCOTTO I MIEI PERCORSI TUTTI I PERCORSI INFORMAZIONI UTILI PROFILO

I MIEI PERCORSI

Cerca per: Parola chiave Filtra per: Nessun filtro

Mostra 10 percorsi Ordina per Nome percorso Ordine Crescente

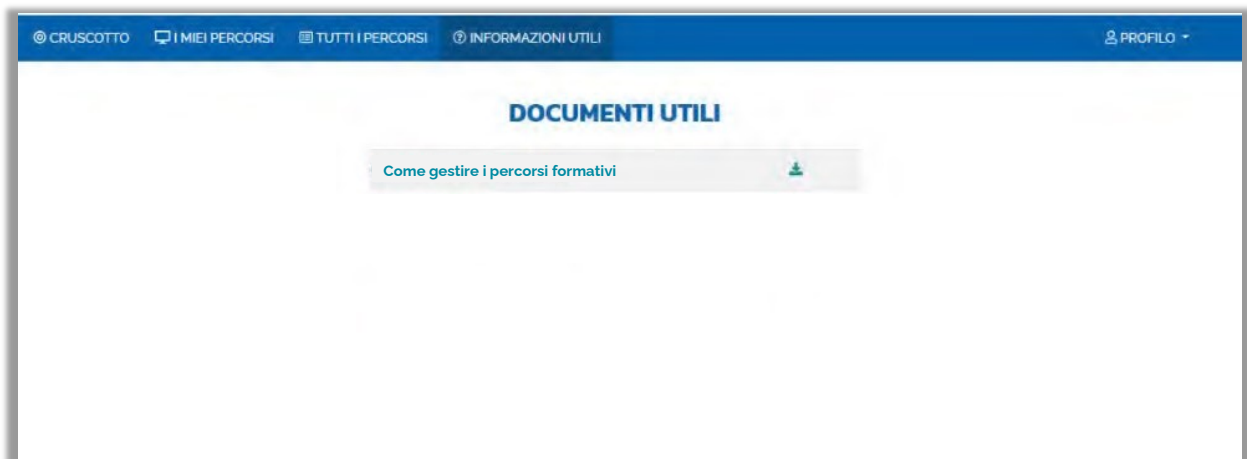
Nome percorso	Categoria	Corso attivo	Stato	Azione
 Titolo percorso	TRANSIZIONE DIGITALE	dal 01/01/2022 al 12/01/2023	PERCORSO COMPLETATO	SCARICA L'ATTESTATO

Mostra da 1 a 1 di 1 percorsi

Se si è superato il percorso è possibile cliccare sul pulsante «Scarica l'attestato» per scaricare il certificato di partecipazione

Informazioni utili










In questa sezione il Corsista può scaricare la documentazione di supporto alla navigazione della piattaforma.





ITER DI UN PERCORSO FORMATIVO

Ogni percorso formativo può trovarsi in uno dei seguenti stati:

-  **PERCORSO APERTO:** è possibile iscriversi al percorso formativo entro il termine ultimo di apertura delle iscrizioni.
-  **CANDIDATURA IN ATTESA DI CONFERMA:** la richiesta di iscrizione al percorso formativo è stata inviata e si deve attendere la conferma dell'accettazione da parte dell'Organizzatore.
-  **CANDIDATURA CONFERMATA:** la richiesta di iscrizione al percorso formativo è stata accettata dall'Organizzatore. L'utente potrà seguire il percorso quando lo stesso sarà attivo.
-  **CANDIDATURA IN RISERVA:** la richiesta di iscrizione è stata accettata ma i posti disponibili per il percorso formativo sono esauriti. Nel caso in cui uno dei candidati ammessi rinunci alla partecipazione, il candidato con riserva potrà prendere il suo posto.
-  **CANDIDATURA NON CONFERMATA:** la candidatura al percorso formativo è stata rifiutata.
-  **POSTI ESAURITI:** non è possibile iscriversi al percorso formativo.
-  **PERCORSO ATTIVO:** è possibile seguire il percorso formativo a cui si è iscritti.
-  **PERCORSO COMPLETATO:** il percorso formativo è stato completato con successo e il corsista può scaricare l'attestato finale.
-  **PERCORSO NON COMPLETATO:** il percorso formativo non è stato completato con successo.

**SCUOLA
FUTURA**

